



Korzystaj z możliwości programu AutoCAD także poza biurem

Poznaj aplikację mobilną, która oferuje narzędzia niezbędne do prowadzenia prac CAD poza biurem



Kluczowe funkcje programu

- Tworzenie, edytowanie, oznaczanie, opisywanie i wymiarowanie rysunków CAD na urządzeniu przenośnym.
- Możliwość korzystania z najnowszych projektów i przeglądania ich w miejscu prowadzenia prac lub podczas wizyt u klienta.
- Zastosowanie zaawansowanego zarządzania warstwami.
- Dostęp do zewnętrznych usług przechowywania w chmurze, takich jak Google Drive, Dropbox i OneDrive.
- Możliwość pracy w trybie offline z opcją późniejszej synchronizacji zmian.

Korzyści

- Większa wydajność poza biurem dzięki dostępowi do najnowszych rysunków.
- Bezpieczne przechowywanie rysunków za pomocą bezpłatnego konta Autodesk do przechowywania danych w chmurze albo innego tego typu konta.
- Poprawa współpracy w celu eliminacji błędów i poprawek.
- Zastąpienie wydruków rysunkami wyświetlanymi na urządzeniu przenośnym.

Oficjalna aplikacja mobilna AutoCAD

Odkryj nowy sposób pracy przenoszący istotne narzędzia CAD do łatwej w obsłudze aplikacji mobilnej. Dzięki aplikacji mobilnej Autodesk® AutoCAD® możesz przeglądać, tworzyć, edytować i udostępniać rysunki CAD będąc na placu budowy, u klienta lub w każdym innym miejscu. Możesz łatwo prezentować swoje aktualizacje członkom zespołu udostępniając je w AutoCAD lub AutoCAD LT®, usprawniając tym samym współpracę, przyspieszając realizację projektu i eliminując kosztowne błędy.

Połącz biuro z pracą w terenie

Dzięki stałej dostępności i możliwości płynnej pracy na aktualnych rysunkach w dowolnej lokalizacji możesz wyeliminować dodatkowe cykle pracy związane z koniecznością dwustronnej komunikacji ze współpracownikami.

Przyspiesz czas realizacji projektu

Aktualizacje Twoich rysunków są łatwo dostępne w AutoCAD lub AutoCAD LT, a to eliminuje typowe opóźnienia spowodowane ręcznym przenoszeniem danych z dokumentów papierowych lub innych aplikacji do AutoCAD.

Ochrona rysunków i danych

Dostęp do rysunków jest zawsze możliwy za pomocą bezpłatnego konta Autodesk do przechowywania danych w chmurze albo innego konta tego typu, np. Google Drive, Dropbox lub OneDrive.

Poprawa współpracy w zespole

Udostępniaj aktualizacje specyfikacji, komentarze i obrazy swojemu zespołowi w czasie rzeczywistym, eliminując błędy i konieczność nanoszenia poprawek. Możesz też pracować offline i synchronizować swoje modyfikacje w późniejszym czasie.

Rezygnacja z wersji papierowych

– większa wydajność i mniejsze koszty

Zostaw wydruki swoich rysunków w biurze, gdyż teraz możesz nie tylko łatwo przeglądać i edytować pliki DWG na urządzeniu przenośnym, ale też tworzyć na nim nowe rysunki.

Pracuj wydajnie dzięki specjalnym narzędziom mobilnym

Korzystaj z narzędzia Smart Pen lub klawiatury do wymiarowania oraz innych funkcji opracowanych z myślą o ułatwieniu pracy CAD na tablecie czy smartfonie.

Bądź na bieżąco z aktualizacjami

Dokonując subskrypcji aplikacji mobilnej AutoCAD uzyskasz dostęp do aktualizacji produktu tuż po ich publikacji, dzięki czemu zawsze będziesz mieć dostęp do najnowszych opcji i funkcjonalności.

Aplikacja mobilna AutoCAD działa na urządzeniach iPad, iPhone, iPod touch oraz na tabletach i smartfonach z systemem Android oraz na wszystkich urządzeniach wspierających system Windows 10

Zawsze możesz liczyć na pomoc

Samouczki wideo ułatwią Tobie i Twojemu zespołowi szybkie rozpoczęcie pracy i maksymalne wykorzystanie AutoCAD na urządzeniach przenośnych. Do Twojej dyspozycji jest wsparcie e-mail, fora tematyczne, samouczki YouTube poświęcone aplikacji mobilnej AutoCAD oraz centrum zasobów online.

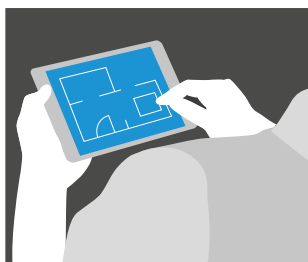
Chroń swoje projekty dzięki technologii TrustedDWG

Chroń swoje pliki z dokumentacją stosując najbardziej precyzyjny i niezawodny format DWG™. Aplikacja mobilna AutoCAD używa technologii TrustedDWG do przechowywania, współdzielenia i utrzymywania integralności Twoich danych projektowych.



W jaki sposób działa aplikacja mobilna AutoCAD?

1. Będąc poza biurem otwierasz rysunki w aplikacji mobilnej AutoCAD za pomocą telefonu lub tabletu.
2. Edytujesz, oznaczasz i wymiarujesz plany w miejscu prowadzenia prac.
3. Udostępniasz zaktualizowane rysunki współpracownikom lub klientom.
4. Zaktualizowane rysunki są ponownie dostępne w biurze w programie AutoCAD.



Czynności, kiedyś wymagające wielu dni komunikacji i powodujące opóźnienia, teraz zabierają nam tylko godziny i minuty.

–Jim LaPier
Właściciel/Konsultant
IMPACT Designs

Możliwości dla użytkownika



Rysowanie

Twórz nowe rysunki używając gestów dotykowych lub rysika i rysuj precyzyjne kształty dzięki funkcji lokalizacji względem obiektu (Object Snap).



Przechowywanie zewnętrzne

Łącz się z zewnętrznymi usługami przechowywania w chmurze, takimi jak Google Drive, Dropbox i OneDrive.



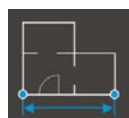
Edycja

Możesz łatwo edytować kształty; masz możliwość wyboru, przesuwania, obracania i skalowania obiektów oraz zarządzania warstwami.



Praca offline

Dzięki wsparciu offline możesz pracować bez połączenia z Internetem, a potem zsynchronizować wprowadzone zmiany w trybie online.



Wymiarowanie

Wyświetlaj wymiary obiektów pojedynczym lub podwójnym kliknięciem (zależnie od urządzenia), jeśli chcesz – dodawaj wymiary.



Szkice odręczne

Rysuj linie, poliline i okręgi lub swobodnie szkicuj korzystając z narzędzia Smart Pen, które automatycznie rozpoznaje rysowane kształty i oszczędza tym samym Twój czas.



Widok

Poruszaj się po rysunkach dzięki dotykowi wielopunktowemu i powiększaniu, oraz korzystaj z funkcji GPS, aby poznać swoją pozycję na rysunku.



Udostępnianie projektu w trybie „tylko do odczytu”

Ustawiaj uprawnienia, dzięki którym Twoje pliki można oglądać, lecz nie edytować lub pobierać.



Komentowanie

Wprowadzaj znaczniki bezpośrednio na rysunku, a także dodawaj komentarze i zdjęcia.



Orientacja dzięki GPS

Ustaw swoją lokalizację w aplikacji, a Twoje współrzędne będą stale śledzone. Możesz swobodnie poruszać się po rysunku, a klikając pole „Moja lokalizacja”, ustalić swoją pozycję.



Udostępnianie

Udostępniaj rysunki bezpośrednio ze swojego urządzenia. Eksportuj projekty do plików PDF i przekazuj je za pośrednictwem poczty e-mail. Współpracuj z zespołem dzięki kanałowi komunikacji (Design Feed).

Funkcje specjalne na iPada

Kompatybilność z iPad Pro

Poznaj niezwykle możliwości GPU oraz wyświetlacza Retina podczas pracy z aplikacją mobilną AutoCAD na iPad Pro. Aplikacja ta oferuje również nową klawiaturę umożliwiającą tworzenie precyzyjnych rysunków, szybkie wymiarowanie i przycinanie.

Korzystaj z Apple Pencil

Teraz dostęp do narzędzi jest zdecydowanie szybszy i bardziej wydajny dzięki możliwości korzystania z wrażliwego na nacisk Apple Pencil podczas pracy z iPad Pro.

Dzielenie ekranu

Opracowuj rysunki jednocześnie robiąc notatki, oglądając obrazy i otwierając inne pliki dzięki obsłudze trybu dzielonego ekranu na iPadzie.

Jak wykorzystać aplikację mobilną AutoCAD w codziennej pracy?



Architekci

Zostaw swoje szkice w biurze i otwieraj pliki DWG na urządzeniu mobilnym w miejscu prowadzenia prac. Prowadź konsultacje z wykonawcą, wprowadzaj zmiany do rysunku lub utwórz nowy, a następnie zsynchronizuj swoją pracę w chmurze, dzięki czemu będzie ona dostępna w AutoCAD po powrocie do biura.



Inżynierowie

Masz możliwość łatwego analizowania terenu i konstrukcji oraz wykorzystania GPS do określenia swojej pozycji. Dokumentuj pomiary bezpośrednio w rysunku i ogranicz ilość pracy biurowej zatwierdzając wzniesioną infrastrukturę w miejscu prowadzenia prac.



Firmy wykonawcze

Oszczędzaj czas i na bieżąco informuj członków zespołu o najnowszych planach. Zyskaj dostęp do dokładnych danych, dodawaj znaczniki oraz wprowadzaj drobne zmiany znajdując się na budowie.

Dwie opcje, które spełnią Twoje oczekiwania

Aplikacja jest dostępna w dwóch wersjach: Premium i Ultimate, oferujących takie same pakiety funkcji, lecz różniące się ilością miejsca do przechowywania oraz limitami wielkości plików.

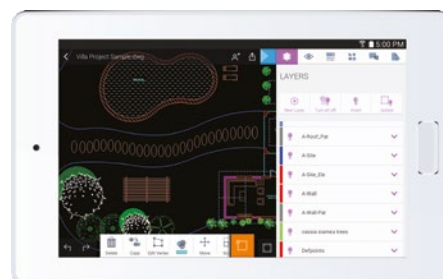
| | Premium | Ultimate |
|---------------------|--|---|
| Cena | 50 € / rok 100 € / 2 lata 150 € / 3 lata | 110 € / rok 220 € / 2 lata 330 € / 3 lata |
| Ilość miejsca | 25GB | 100GB |
| Maks. rozmiar pliku | 30MB | 40MB |

Obsługiwane urządzenia

- iPhone, iPad, iPad Pro oraz iPod touch z systemem iOS 9.0 lub nowszym
- Urządzenia z systemem Android 4.0.3 lub nowszym
- Urządzenia obsługujące Windows 10



Aplikacja mobilna AutoCAD na iOS



Aplikacja mobilna AutoCAD na Androida

Jak subskrybować aplikację mobilną AutoCAD

1. Dokonaj subskrypcji aplikacji mobilnej AutoCAD za pośrednictwem lokalnego sprzedawcy Autodesk.

Subskrybuj

2. Twoje konto Autodesk zostanie zaktualizowane z uwzględnieniem zakupionej subskrypcji.



3. Pobierz aplikację na urządzenie mobilne ze sklepu App Store, Google Play Store lub Windows Store.



4. Zaloguj się korzystając z identyfikatora Autodesk i hasła, aby uzyskać dostęp do aplikacji w wersji Premium.

Autodesk ID

Dowiedz się więcej o aplikacji mobilnej AutoCAD na stronie www.autodesk.com/products/autocad-mobile/overview.

Jak dokonać subskrypcji

Uzyskaj dostęp do specjalistów z całego świata, którzy zapewniają ekspercką wiedzę, głębokie zrozumienie branży oraz korzyści wykraczające poza możliwości oprogramowania. Aby uzyskać licencję na aplikację mobilną Autodesk AutoCAD skontaktuj się z Autoryzowanym Sprzedawcą Autodesk. Znajdź lokalnego sprzedawcę na stronie: www.autodesk.pl/reseller.

Dostęp do bezpłatnych usług w chmurze i programów Autodesk wymaga zaakceptowania i przestrzegania postanowień umowy licencyjnej danego oprogramowania lub warunków korzystania z danej usługi w chmurze. Dostęp do usług w chmurze wymaga połączenia z Internetem i podlega wszelkim ograniczeniom regionalnym przedstawionym w Warunkach korzystania z usługi.

Autodesk, the Autodesk logo, AutoCAD, and AutoCAD LT are registered trademarks or trademarks of Autodesk, Inc., and/or its subsidiaries and/or affiliates in the USA and/or other countries. All other brand names, product names, or trademarks belong to their respective holders. Autodesk reserves the right to alter product and services offerings, and specifications and pricing at any time without notice, and is not responsible for typographical or graphical errors that may appear in this document.
© 2017 Autodesk, Inc. All rights reserved.